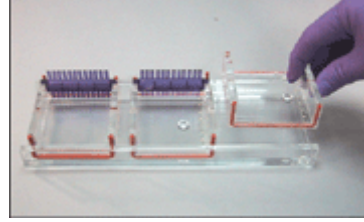



## OWL EasyCast™ Çoklu Jel Dökme Sistemi


1. UV geçirgen jel tepsilerini harici jel dökme tepsisine yerleştirin. UV Geçirgen jel tepsilerinin contalı kenarları mükemmel bir sızdırmazlık oluşturacaktır.



2. Agaroz çözeltisini hazırlayın ve 60°C'nin altına gelene kadar soğutun. Sonra jel tepsilerine dökün. Tarakları yuvalarına yerleştirin.



3. Agaroz donduktan sonra, jel tepsilerini jel tepsisi taşıyıcısına yerleştirin.



4. Jel tepsisi taşıyıcısını ana tanka yerleştirin. Tampon çözeltisini ekleyin, tarakları çıkartın ve örnekleri yükleyin. SuperSafe™ kapağı takın. Güç kablolarını güç kaynağına takın ve güç kaynağını çalıştırarak koşturmayı başlatın.

