



OWL EndGate Sistemi ile Jel Dökme


1. Contalı kapatma plakalarını jel tepsisinin her iki yanındaki yerlerine takarak kapatın.



2. Agaroz çözeltisi hazırlayın ve en az 60°C'ye kadar soğuttuktan sonra UV geçirgen jel tepsisine dökün.



3. Tarak (ları) UV geçirgen jel tepsi üzerindeki yuvalarına yerleştirin.



4. Agaroz jel tamamen donduktan sonra, UV geçirgen jel tepsisinin yanındaki kapatma plakalarını çıkartın, tampon çözeltisi ekleyin, tarakları çıkartın, örnekleri kuyucuklara yükleyin, SuperSafe™ kapağı kapatın, kabloları güç kaynağına takın ve güç kaynağını açarak çalıştırın.

